

**Mitt arbeidshefte
om Paddington**



Navn:

PADDINGTON

Fargelegg meg i riktige farger.



Michael Bond

Forfatteren Michael Bond har funnet opp Paddington.

Han så bamsen i butikken.

Han synes det var trist bamsen var alene på julaften.

Han kjøpte bamsen i gave til sin kone.

Togstasjonen Michael Bond bruker hver dag, heter Paddington.

Den første boken kom i 1958.

Det er skrevet 15 bøker om Paddington

Oppgaver

1) Hva heter han som har funnet opp Paddington?

2) Hvorfor kjøpte han bamsen?

3) Hvem fikk bamsen?

4) Hva heter bamsen og hvorfor fikk han det navnet?



Paddington har en lapp rundt halsen.
Mange barn fikk slik lapp under krigen i London.
Derfor har Paddington det også.

Litt om livet til Paddington

Paddington bor i London.
Han er egentlig fra Peru.
Han har en tante i Peru som heter Lucy.
Det er hun som sender Paddington til London



Paddington blir funnet av familien Brun på togstasjonen.
Togstasjonen heter Paddington.
Han får lov å flytte inn til familien Brun.



Hushjelpen Fru Fuglesang.

Pappa Henry Brun. Han jobber i bank.

Mamma Mary Brun er kunstner.



Barna Judy og Jonathan.

Paddington blir også venn med antikvitethandleren Herr Gruber.
og den gretne naboen Herr Curry.

PADDINGTON MED SIN ENGELSKE FAMILIE

Hva heter vi?



BESKRIV PADDINGTON

Du skal skrive en beskrivelse av Paddington slik at en som aldri har hørt eller sett ham vil skjønne hvordan han ser ut.

Utseende:

Klær:



Personlighet:

Andre kjennetegn:

HELP PADDINGTON AND FIND THE HIDDEN WORDS

S P A O Z W O R C T T R W Z P
M L A L M V E U S M T U K D A
S O Y S W I Y L D L R Z J I D
A N R G S L L P L E B P L F D
N D I K O P B L P I S I G N I
T O I T A E O T I A E B D S N
N N H H J I S R T C C S R D G
H E K E R E F T T R A I N Z T
Y A V B K J P S S C A N S H O
F U T R N S O G F Q R I T X N
F X A O C X A G Z D B S N K B
K D R W J N R W V F A W H G E
L M D N V L M K V Y C W P K A
H R Y S C M A R M A L A D E R
A H A T K X O P A S J O G E E

The words:

- Paddington bear
- The Browns
- train
- wellies
- London
- passport
- marmalade
- Hat
- darkest Peru



This is Paddington

A bear



Read the text.

This is a bear.

He is small.

He is brown.

He has got two ears.

He has a red hat.

He has a blue coat.

Fill in the missing words.

This is a _____.

He is _____.

He is _____.

He has got _____.


He has _____.

He _____.

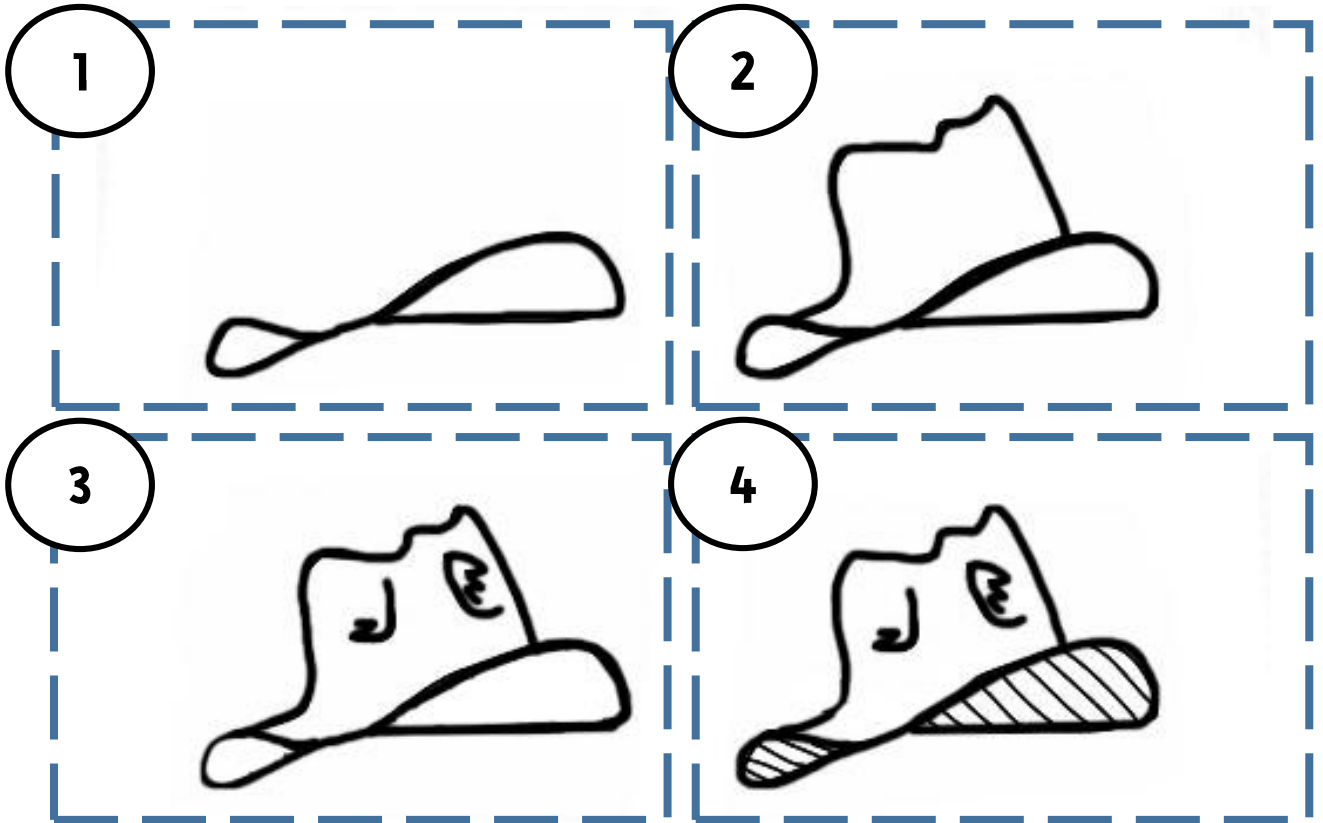
He



FRA NUMMER TIL NUMMER

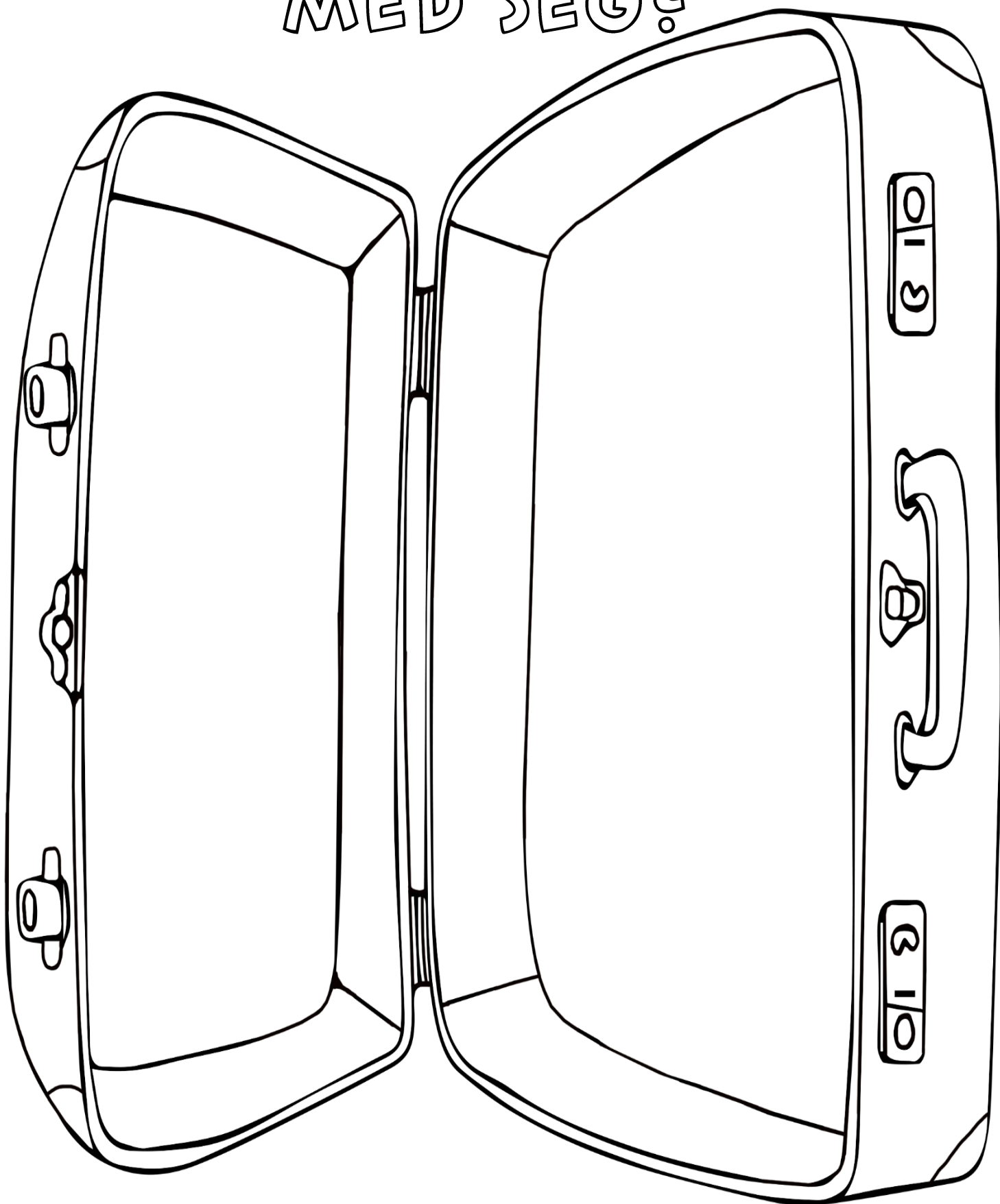


HOW TO DRAW THE HAT




Your turn:

HVA ER LURT Å TA
MED SEG?




VI SKAL LAGE EN KOFFERT-MAPPE




1) Brett ett brunt A3 ark på midten.

2) Tegn og klipp ut to like håndtak.

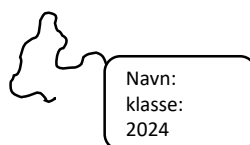


3) Lim håndtakene fast på hver side av kofferten.



4) Brett sammen arket og lag en koffert

5) Lag en navnelapp til kofferten



6) Heng navnelappen fast i kofferten.



7) Hvis du får tid kan du evt. pynte kofferten med belter, spenner og hjørner laget av papir.

OPPSKRIFT PÅ APPELSINMARMELADE



Ingredienser.

2 kg appelsiner

2 stykk sitroner

1 dl. vann

1 kg. sukker

2 stykk vaniljestenger

Utstyr:

Kniv, skjærefjøl, gryte, dl-mål, bomullspose, tresleiv, komfyr og klokke.

Fremgangsmåte

- 1) Vask appelsinene godt i vann. Skrub dem med en liten børste.
- 2) Del appelsinene og sitronene i fire deler med en skarp kniv.
- 3) Ta ut steiner og hinne og legg det i en liten bomullspose.
- 4) Skjær frukten i tynne skiver.
- 5) Splitt opp vaniljestangen med kniv.
- 6) Ha frukten i en gryte sammen med vann, sukker og vaniljestenger.
Ha også den lille bomullsposen med stein oppi gryta.
- 7) Kok alt opp og rør rundt.
- 8) Senk så temperaturen og la alt stå og småkoke under lokk i 2 timer.
- 9) Når marmeladen har blitt tykk og god, tar du ut bomullsposen.
- 10) Ha marmeladen i rene, varme og kokte glass. Skru igjen og sett glassene på hodet.
- 11) Marmeladen oppbevares avkjølt og mørkt.

OPPGAVER OM MARMELADE



Oppgave nr. 1

Hva trenger du for å lage Paddingtons marmelade?

Oppgave nr. 2

Forklar hva en skjærefjøl er:

Oppgave nr. 3

Hvorfor er det viktig at glassene er rene, varme og kokte?

Help Paddington
get to the
marmalade sandwich!



Fakta om Paddington

Min favorittmat

Min favoritt-mat er:

Favorittklær

Mine favoritt-klær er:

Fødested

Jeg ble født i:

Hobby

Min største hobby er:

Hatten:

Under hatten har jeg alltid:

Bosted:

Jeg bor nå i:

Navnet mitt:

Jeg fikk navnet mitt fra:



Facts about Paddington

My favorite food

My favorite food is:

Favorite clothes

My favorite clothes are:

Born

I was born in:

Hat:

Under my hat I have a:

Hobby

My hobby is:

My name:

I got my name from:

Where I live:

I live in:



It's Raining Cats and Dogs

Fill in the missing words:



A puddle – wellies – rain drops – umbrella - autumn

Regnvær i England

Skriv inn ordene på rett sted:




En sølepytt – gummistøvler – regndråper – paraply - høst

Paddington Maze



Oh no! Paddington has lost
his jar of marmalade!
Can you help him find it?



Did you know that the world's most expensive marmalade was made in 2007 by F. Duerr & son?

The cost of spreading it on one slice of toast was approximately 1000 norwegian Kroner.

The bath room



mirror, water tap- bathtub – towel – mat –
soap – steam- scrub – curtain- water

Paddington drar på stranda

Velg ut 5 av gjenstandene som du tenker er lurt at Paddington har med seg på stranden.

Forklar hvorfor

Fargelegg dem.

1) Jeg tror Paddington trenger dette på stranden:




2) Hvilken av tingene tror du er viktigst for Paddington å ha på stranden?

Design ditt eget teservise

Tegn og fargelegg serviset så pent du kan. Du skal ha med et mønster.

Skriv inn hva de enkelte delene heter



I England er de veldig glad i te. De fleste engelskmenn er veldig nøye med hvordan teen skal lages. De bruker tørkede te-blader som de heller varmt vann over. Bladene må ligge og trekke i vannet slik at saften av bladene kommer ut.

Når teen er ferdig har de sukker og melk oppi koppen.

Noen bytter ut melk med litt sitron. Sitron og melk kan aldri brukes samtidig!

English breakfast tea

Te ble oppfunnet i Kina i år 2737 før år 0. Keiseren fikk ved et uhell noen blader fra en tebusk i koppen sin. Han likte smaken veldig godt. Siden da har folk over hele verden tatt teblader i kokende vann og laget te.

I år 1606 tok sjømenn fra Nederland med seg te hjem fra Kina. Det ble veldig populært. 44 år senere begynte de å drikke te i England.



All ekte te lages av de grønne bladene fra tebusken. Bladene tørkes og knuses til pulver.

Oppgaver

1) Hvem var det som oppdaget te?

2) Hvem var det som tok med seg te til Europa?

3) Hva er te laget av?

4) Regn ut og finn ut når de begynte å drikke te i England?

Hva er det du ser?

Hva er dette?



Hva er dette?

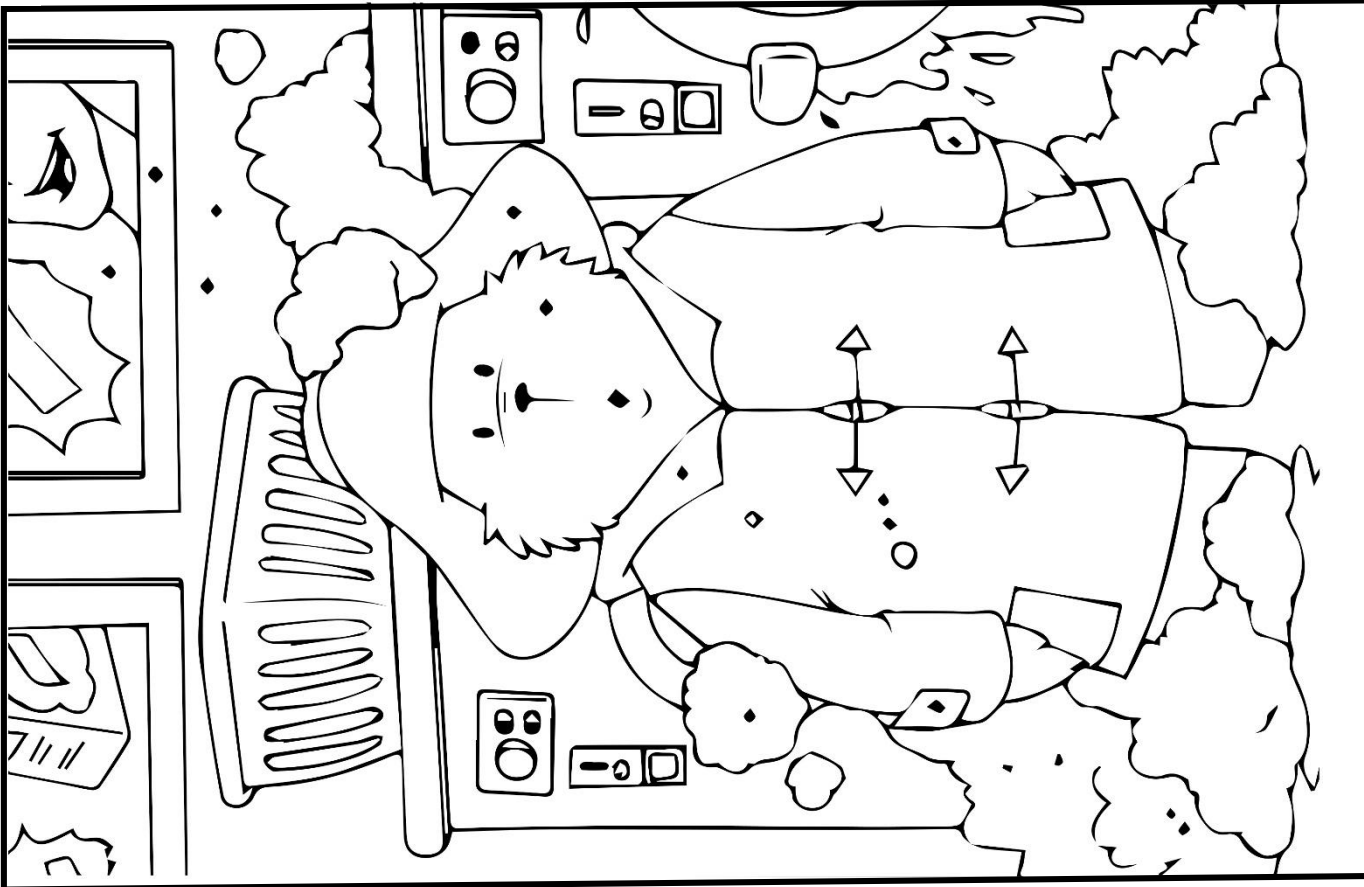
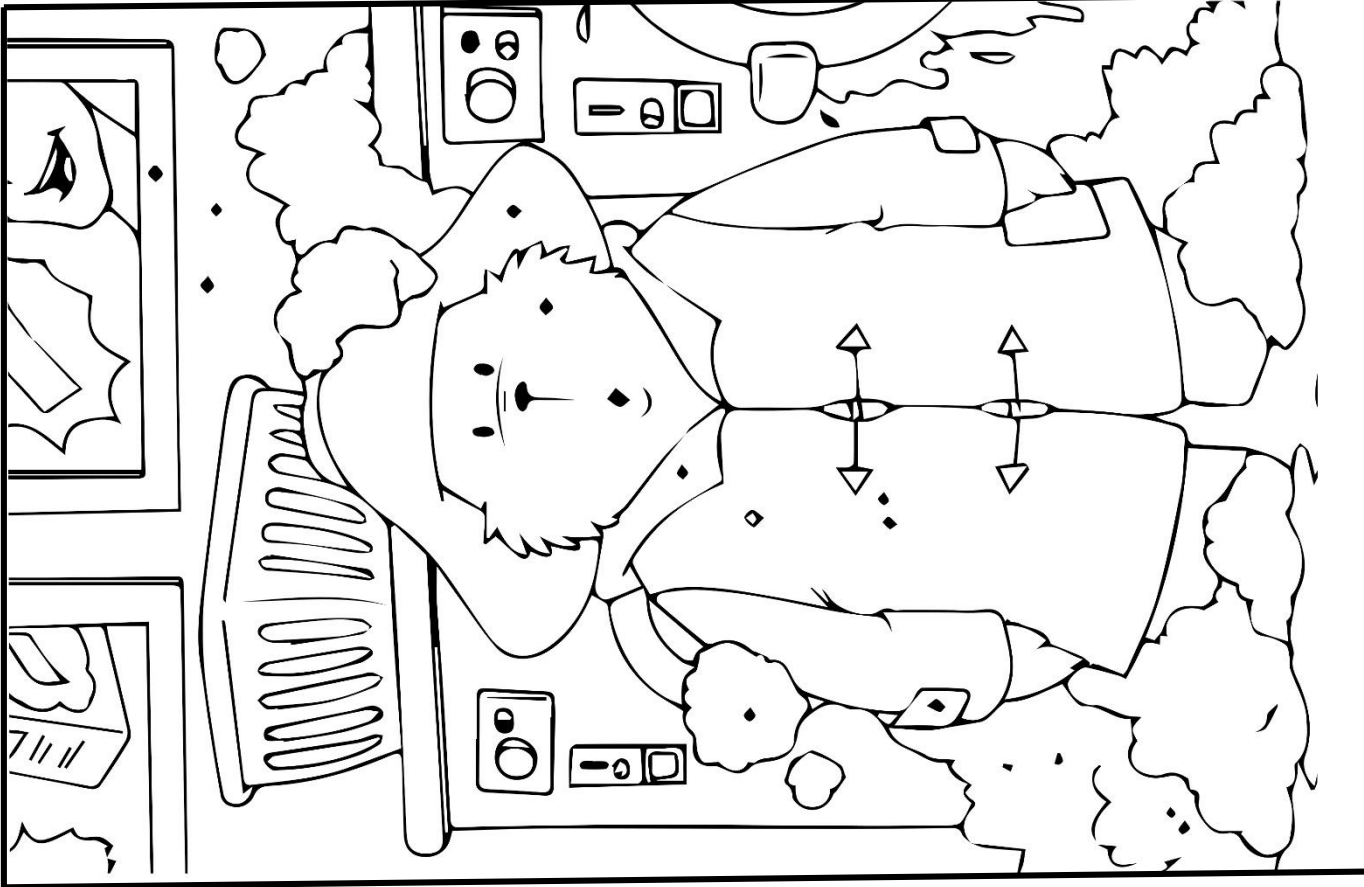
Hva er dette?




Hva er dette?

Hva er dette?

Finn 7 feil



Hjelp drosja frem til Trafalgar Square




Nelson-stätuen



London Maze

Can you help the bus find it's way through the maze to Buckingham Palace?



Dobbeltdekkerbussen

Det finnes over 7500 røde busser i London.

Bussene kalles dobbelt-dekkere.

De har 2 etasjer.

Billett-kortet heter Oyster Card



Fargelegg bussen





Which sight is it?



Sett ring rundt riktig bilde

Big Ben

London Eye

Tower Bridge



London Eye

Hyde Park

Big Ben

London Eye

Tower Bridge

Buckingham Palace



Hyde Park

Big Ben

Trafalgar Square

Westminster Abbey

Tower of London

Buckingham Palace



Tower of London

Hyde Park

London Eye

Westminster Abbey

Tower of London

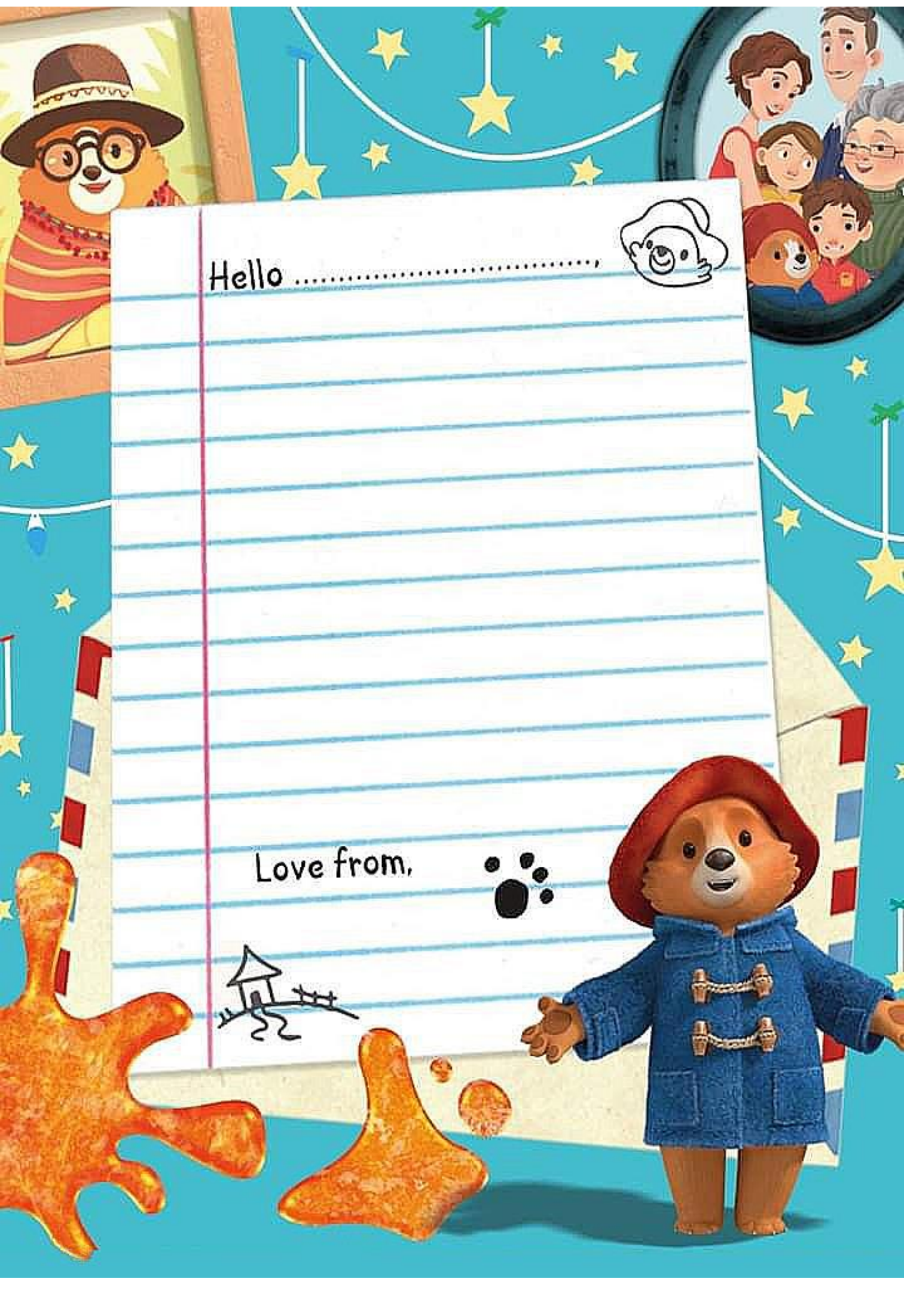
Buckingham Palace



Tower of London

Big Ben

St. Paul's Cathedral



Hello



Love from,



