



Vi lager hus





Brett alle sidene sammen på midten.

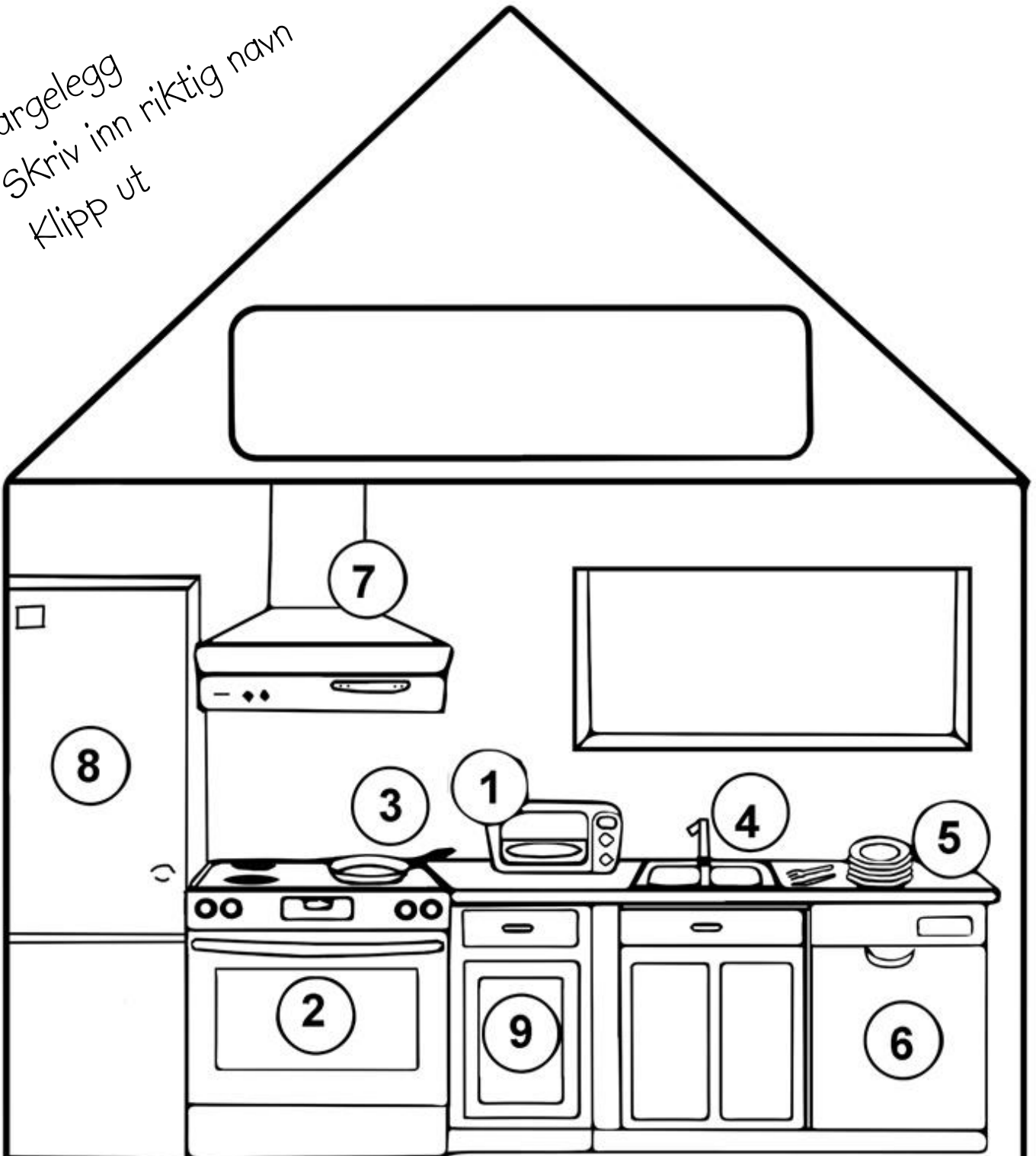


Legg bitene pent sammen i en stabel.
Lim hver del mot hverandre. Kun lim på de sidene som ikke er fargelagt.

Til slutt limer du siste side mot første side og du får viftefasongen.



Fargelegg
Skriv inn riktig navn
Klipp ut



1

2

3

4

5

6


7

8

9

Fargelegg
Skriv inn riktig navn
Klipp ut

[Empty rectangular box for writing a name]



1 [Empty box]

2 [Empty box]

3 [Empty box]

4 [Empty box]

5 [Empty box]

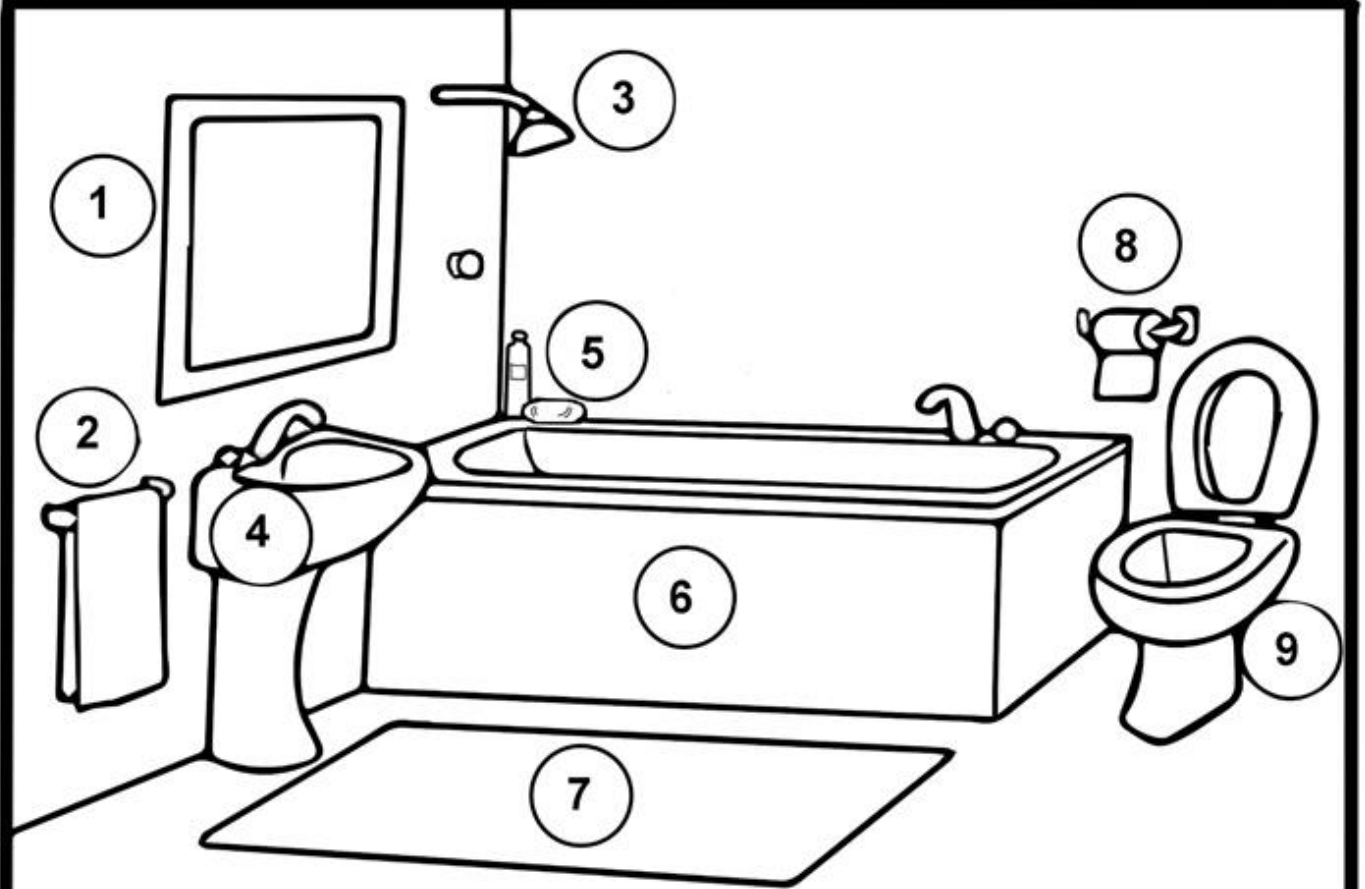
6 [Empty box]

7 [Empty box]

8 [Empty box]

9 [Empty box]

Fargelegg
Skriv inn riktig navn
Klipp ut



1

2

3

4

5


6

7

8

9

Fargelegg
Skriv inn riktig navn
Klipp ut



1

2

3

4

5

6

7


8

9

Kitchen	Livingroom	Bedrom	bathroom
Microwave	clock	wardrobe	mirror
Oven	chair	flower	towels
Pan	flower	Bed	shower
Sink	table	duvet	sink
plates	cushion	pillow	soap
dishwasher	picture	picture	Bathtub
Stove hood	sofa	Lamp	mat
refrigirator	carpet	Bedside table	Toilet paper
cabinet	shelf	Electrical outlet	toilet

Kjøkken	Stue	Soverom	bad
Mikrobølgeovn	klokke	garderobeskap	speil
Stekeovn	stol	blomst	håndkle
Stekepanne	blomst	seng	dusj
vask	bord	dyne	vask
tallerkener	pute	pute	såpe
oppvaskmaskin	bilde	bilde	badekar
ventilator	sofa	lampe	gulvmatte
kjøleskap	teppe	nattbord	toalettpapir
skap	hylle	stikkontakt	do

Blank space for a name or title.



1

2

3

4

5

6

7

8

9

[Blank space for name]



1

2

3

4

5

6

7

8

9

